

Как помочь родителям добавить данные о детях в Навигаторе

Для того, чтобы добавить данные о ребёнке/детях в личный кабинет родителя в региональном Навигаторе нужно выполнить несколько простых шагов.

Если у родителя уже есть свой личный кабинет в Навигаторе, необходимо:

Шаг 1. Авторизоваться на сайте Навигатора <https://p46.навигатор.дети> нажав на «Вход», ввести в указанные поля логин и пароль, нажать **Войти** (Рис. 1).

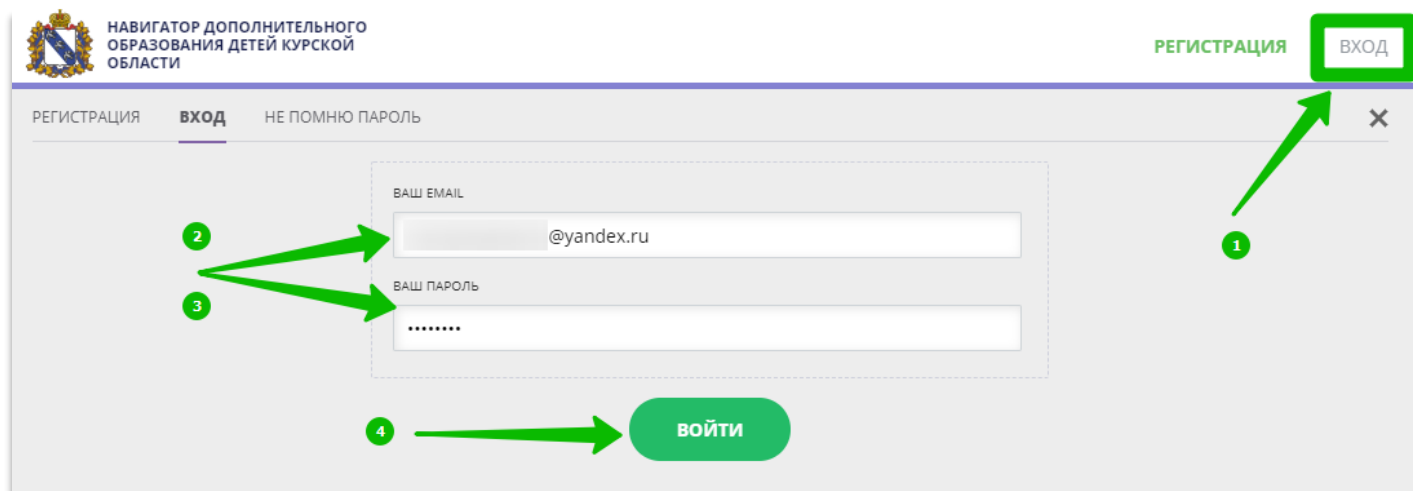


Рис. 1

Шаг 2. Нажать на ФИО для входа в личный кабинет (Рис. 2)




Рис. 2

Шаг 3. В личном кабинете нажать **+Добавить ребенка** (Рис. 3)

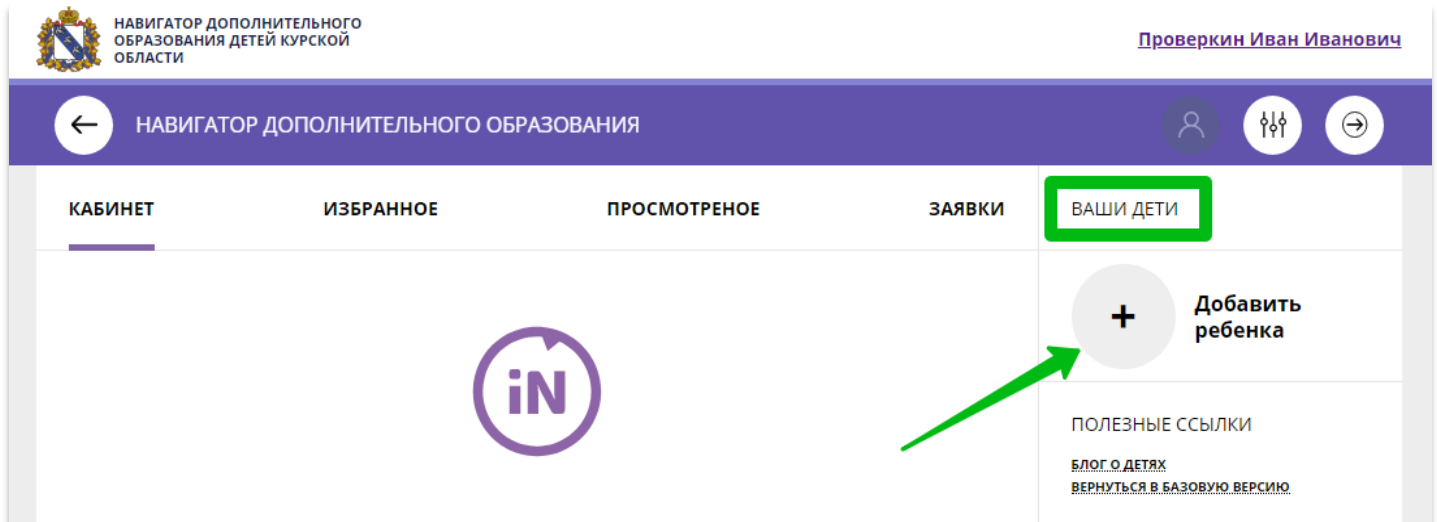


Рис. 3

Шаг 4. В открывшейся форме указать:

- фамилию, имя, отчество (ребенка);
- дату/месяц/год рождения (ребенка);
- указать пол ребенка.

Проверить правильность введенных данных, нажать **Добавить ребенка** (Рис. 4)

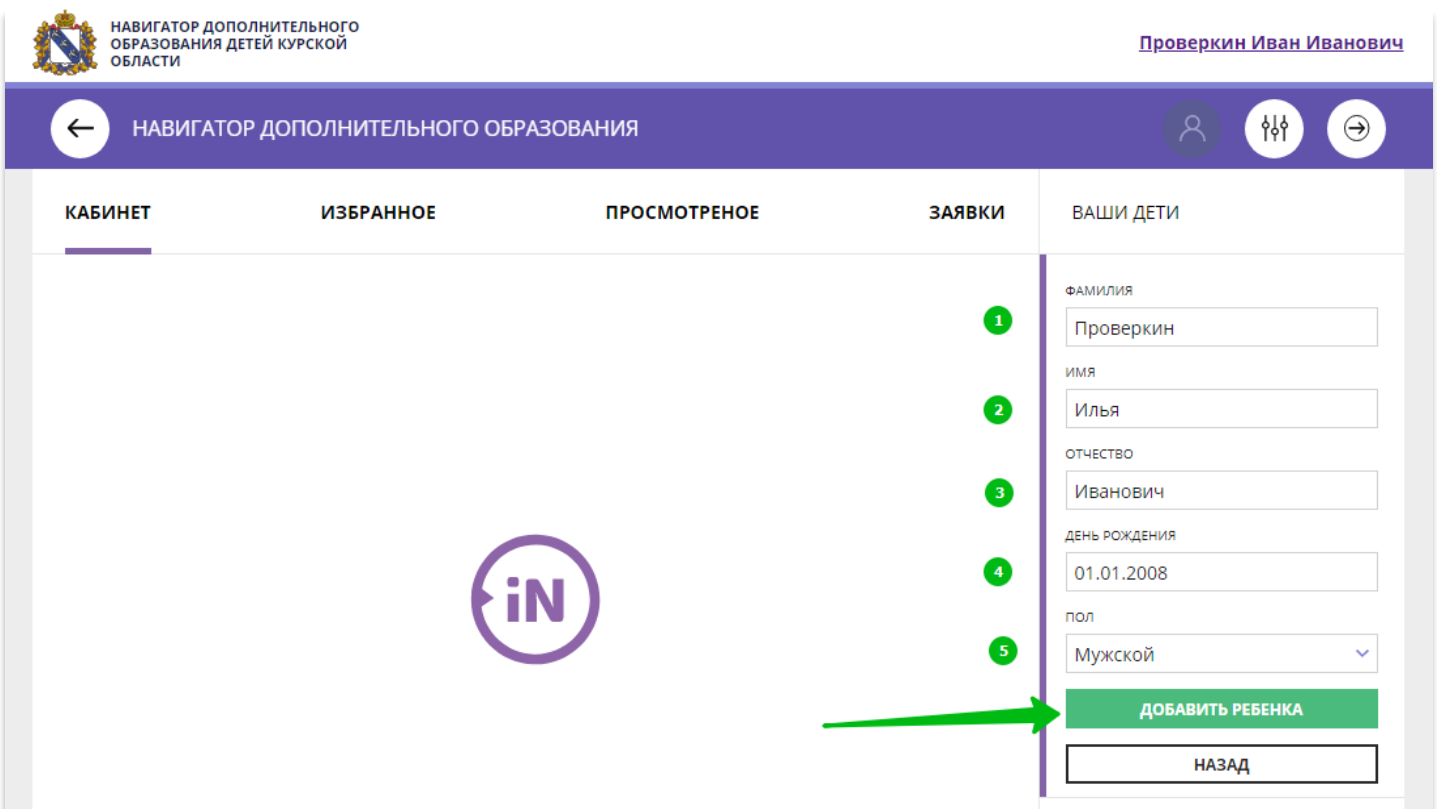


Рис 4

Данные о ребенке будут добавлены в личный кабинет (Рис. 5)

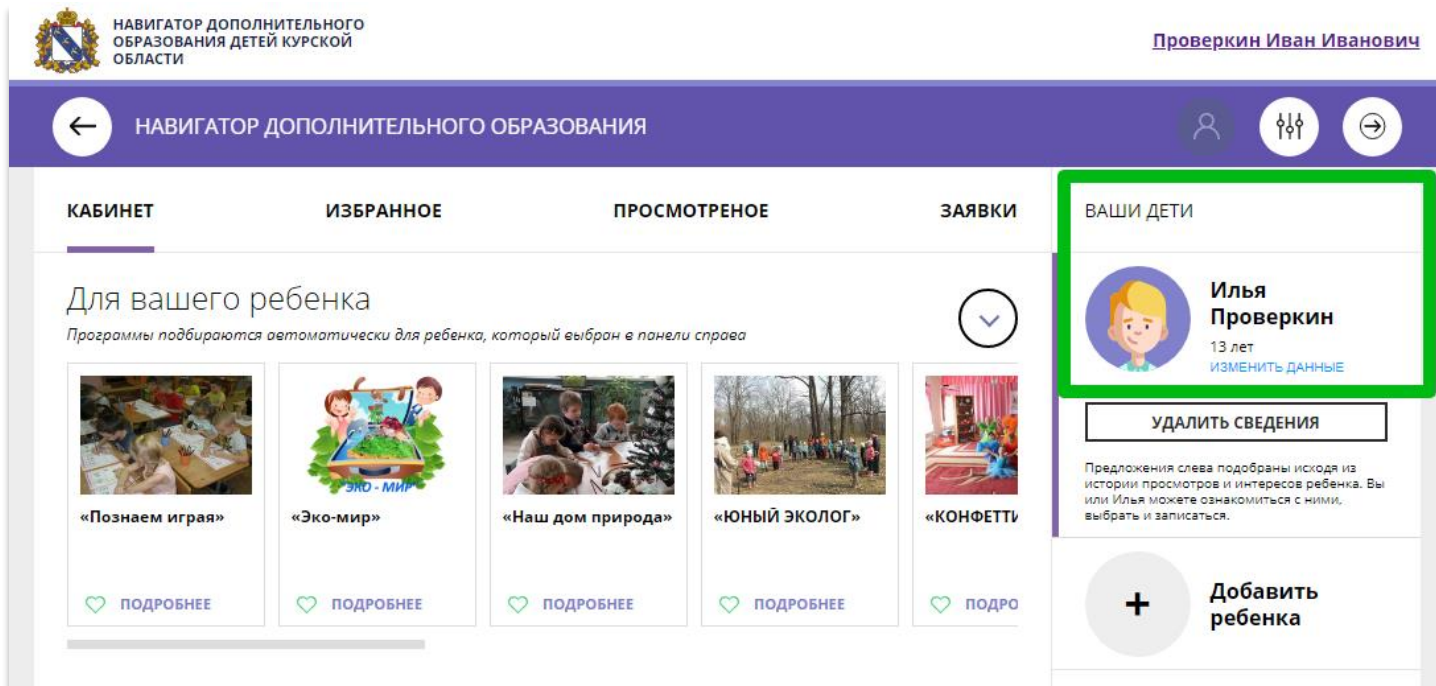


Рис. 5.

Если у родителя несколько детей, то необходимо снова повторить **Шаг 3**.

При отсутствии такой возможности у самого родителя ему может помочь сделать это пользователь системы управления Навигатором (организатор программ или администратор муниципалитета).

ВНИМАНИЕ! У **Администратора Муниципалитета** в Навигаторе есть возможность помочь родителю добавить ребенка/детей в личный кабинет с помощью системы управления Навигатором. Для этого необходимо:

Шаг 1. Войти в систему управления Навигатором.

Шаг 2. Открыть раздел **Пользователи сайта** (Рис. 1)

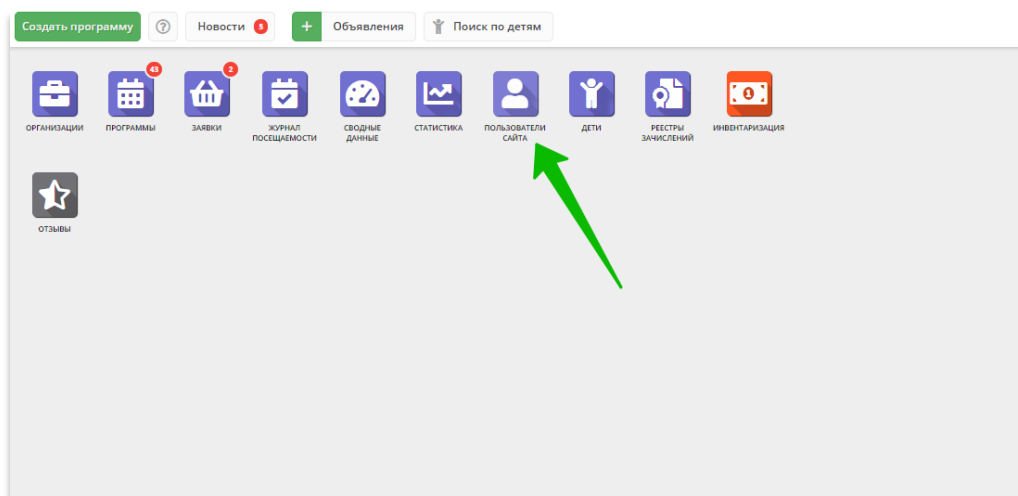


Рис. 1

Шаг 3. С помощью поиска по ФИО или e-mail найти профиль нужного родителя, открыть профиль и перейти во вкладку **Дети** (Рис. 2).

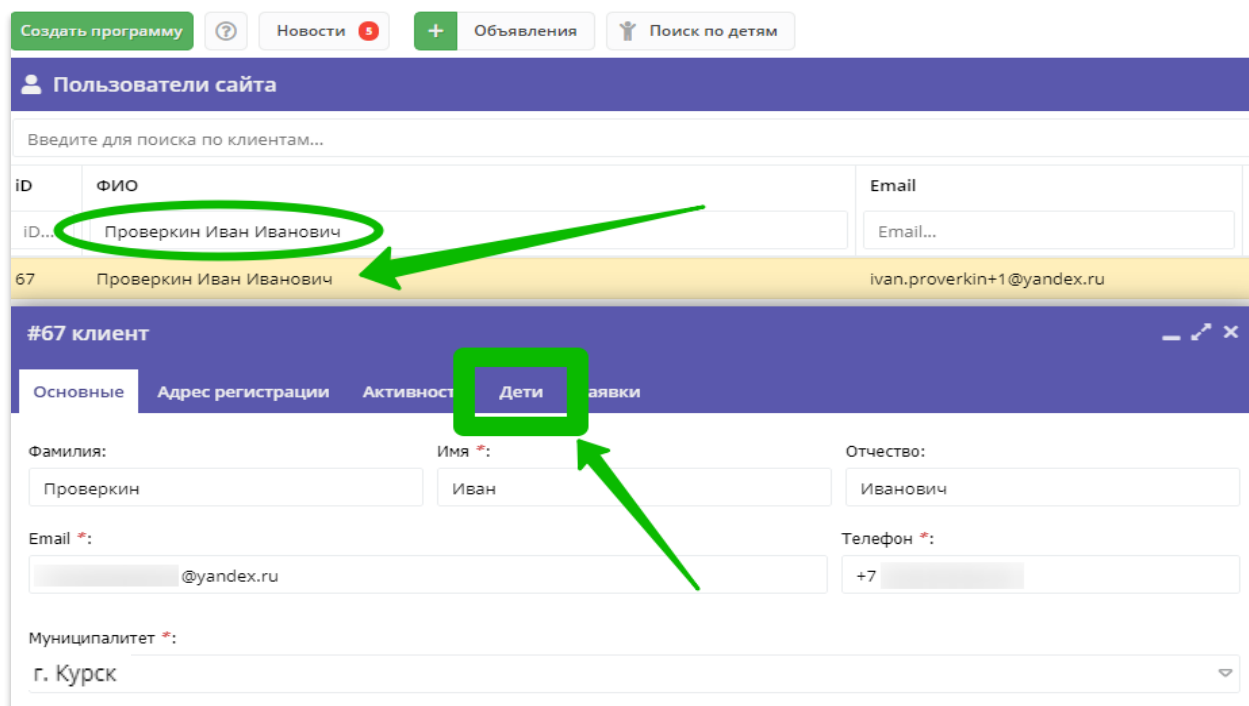


Рис. 2

Шаг 4. Нажать на **+Добавить ребенка**, в открывшейся форме ввести:

- фамилию, имя, отчество (ребенка);
- дату/месяц/год рождения (ребенка);
- указать пол ребенка.

Проверить правильность введенных данных, нажать **Сохранить** (Рис. 3).

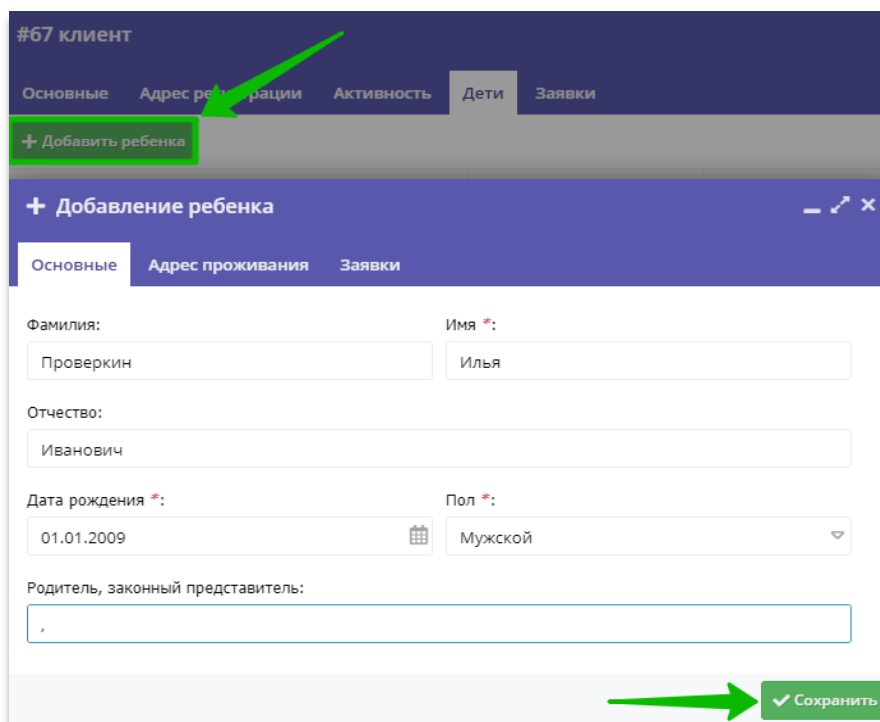


Рис. 3

Данные о ребенке будут добавлены в личный кабинет родителя (Рис. 4)

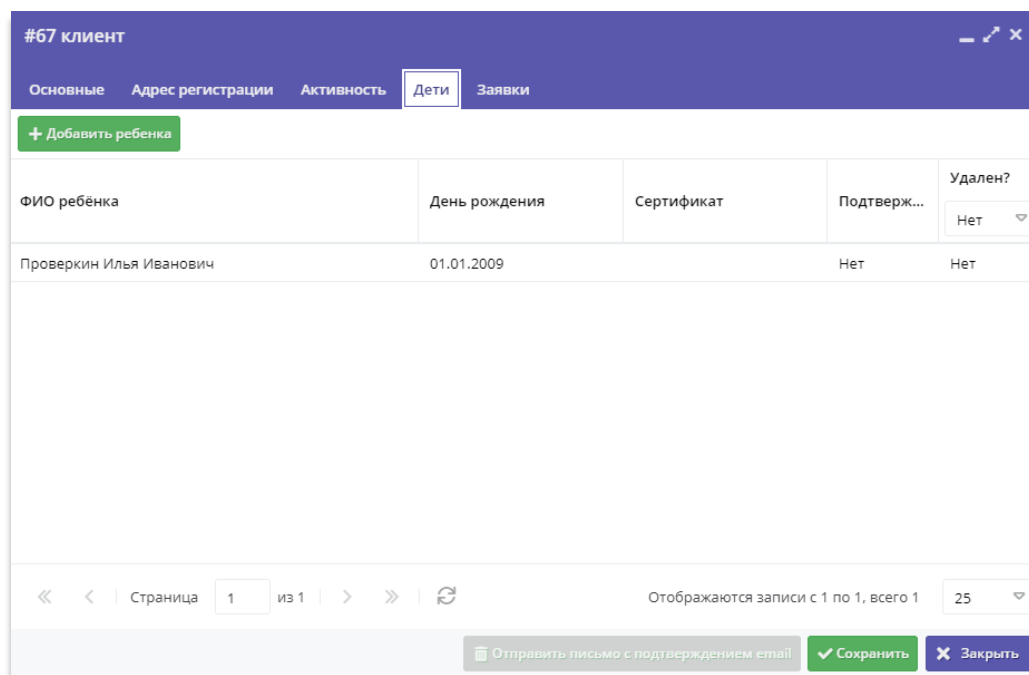


Рис. 4

Если у родителя несколько детей, то необходимо снова повторить **Шаг 4**.